

側部表示型

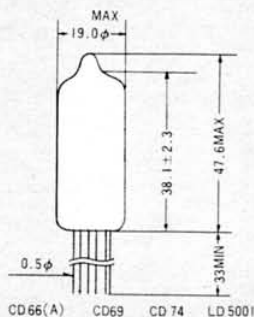
CD66(A)

CD69

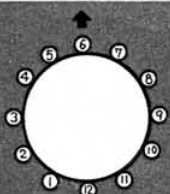
CD74

LD5001

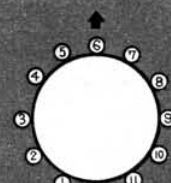
外形寸法
(単位mm)



ベース
↑ 矢印は数字
又は記号の
正面方向を
示す。



注 赤色マーク



CD69-CD74 LD5001

製品

(原寸)



CD66(A)



CD69



CD74



LD5001

側部表示規格一覧表

A: 陽極 K: 陰極 () 内は表示内容を示す。 IC: 内部接続 (使用せぬこと)
NP: ピン無し

形名	表示内容	表示極高さ 約 (mm)	外形寸法 (mm)			陽極供給 直流電圧 最少 (Vdc)	許容平均陰極 直流電流 (mA _{dc})
			全長 (Max)	バルブ直径 (Max)	リード線長さ (Min)		
CD66(A)	数字 (0-9) 小数点	16	47.6	19	33	170	数字極 1.5-3.0 小数点極 0.3-0.7
CD69	記号 (+, -)	14	47.6	19	33	170	— 極 0.5-1.7 極 1.0-2.2
CD74	数字 (0-9)	16	47.6	19	33	170	1.5-3.0
CD83P	数字 (0-9) 小数点	13	37	13	65	注1 170	注2 数字極 8-22 小数点極 1.2-2.8
LD-955A	数字 (0-9) 小数点	10	38	13	45	注1 190	注2 数字極 5-9 小数点極 1-2
LD5001	記号 (S, ms, μs, HZ, KHZ, MHZ)	10	47.6	19	33	170	1.5-2.7

注1: 陽極せん頭供給電圧
注2: せん頭陰極電流